



PAULISTA FIC MULTIMERCADO CRÉDITO PRIVADO

CNPJ: 17.433.272/0001-88

Maio de 2019

Características		Retorno (%)	Ano	12 meses	24 meses	36 meses	Início
Gestão: Itaú Unibanco	Público Alvo: Exclusivo (Previdenciário)	Fundo	4,38%	10,62%	20,34%	32,94%	100,60%
Administrador: Itaú Unibanco	Objetivo: Obter ganhos de capital.	% do CDI	169,09%	166,71%	140,09%	110,93%	120,87%
Taxa de Administração: 0,04% ao ano	Política de Investimentos: Investe os recursos, principalmente, em cotas de fundos que atuam em diversos mercados, sem o compromisso de concentração em fator de risco específico.	CDI	2,59%	6,37%	14,52%	29,69%	83,22%
Taxa de Administração (Máxima): Não possui		IPCA	2,24%	4,68%	7,67%	11,54%	42,43%
Classificação Anbima: Multimercados Livre		IPCA + 5%	4,32%	9,89%	18,68%	29,10%	92,90%
Início do Fundo: 11/03/2013		IMA-B	11,06%	23,73%	34,52%	55,13%	98,57%
		Poupança	1,87%	4,55%	10,36%	19,17%	49,25%
		IBOVESPA	10,40%	26,42%	54,73%	100,18%	65,74%

* CI_MF 567/12

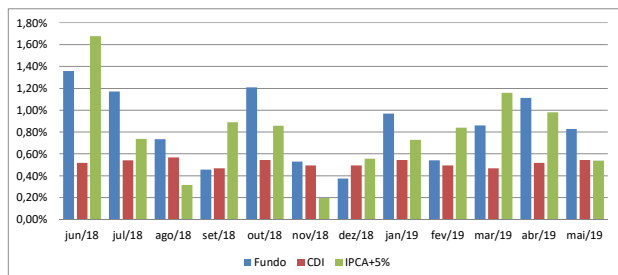
Retorno Mensal (%)	mai/19	abr/19	mar/19	fev/19	jan/19	dez/18	nov/18	out/18	set/18	ago/18	jul/18	jun/18
Fundo	0,83%	1,11%	0,86%	0,54%	0,97%	0,37%	0,53%	1,21%	0,46%	0,73%	1,17%	1,36%
% do CDI	152,30%	214,49%	183,68%	109,90%	178,34%	75,95%	107,13%	222,49%	97,48%	129,39%	215,60%	262,83%
CDI	0,54%	0,52%	0,47%	0,49%	0,54%	0,49%	0,49%	0,54%	0,47%	0,57%	0,54%	0,52%
IPCA	0,13%	0,57%	0,77%	0,43%	0,32%	0,15%	-0,21%	0,45%	0,48%	-0,09%	0,33%	1,26%
IPCA+5%	0,54%	0,98%	1,16%	0,84%	0,73%	0,56%	0,20%	0,86%	0,89%	0,32%	0,74%	1,68%
IMA-B	3,66%	1,51%	0,58%	0,55%	4,37%	1,65%	0,90%	7,14%	-0,15%	-0,45%	2,32%	-0,32%
Poupança *	0,37%	0,37%	0,37%	0,37%	0,37%	0,37%	0,37%	0,37%	0,37%	0,37%	0,37%	0,37%
IBOVESPA	0,70%	0,98%	-0,18%	-1,86%	10,82%	-1,81%	2,38%	10,19%	3,48%	-3,21%	8,88%	-5,20%

* CI_MF 567/12

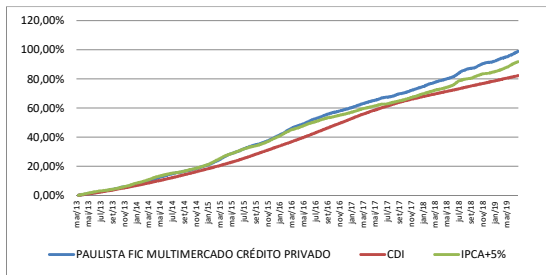
Risco x Retorno (12 meses)	Perda Máxima	VaR (21 du)	Retorno Máximo	Retorno Mínimo	Número de Vezes Acima do Benchmark	Cota	PL (R\$ mil)	PL Médio (R\$ mil)
Fundo	-0,10%	0,24%	1,36%	0,37%	7	2,005969	1.155.357	1.054.289
IPCA+5%		0,14%	1,68%	0,20%	-			

Gráficos

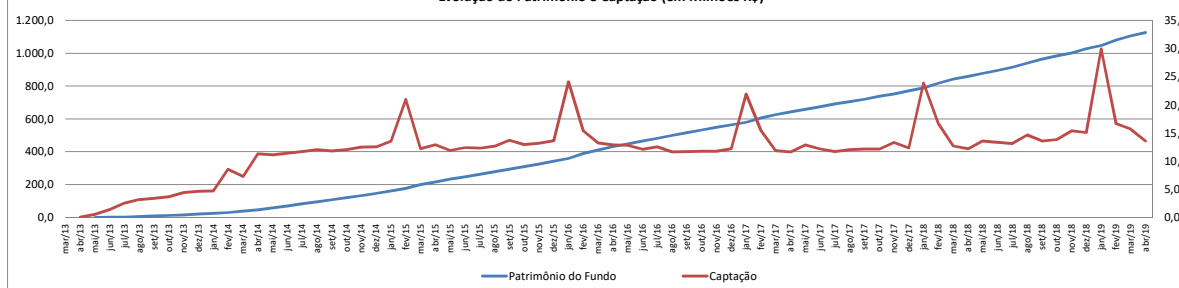
Retorno Mensal - Últimos 12 meses



Retorno Acumulado - Desde o Início



Evolução do Patrimônio e Captação (em Milhões R\$)



Composição da Carteira

Performance dos Fundos em Carteira	Nome	% PL	Mês		Ano		12 meses		Retorno Nominal em % Retorno Relativo em % do CDI		Volatilidade	PL Médio
			Nominal	Relativo	Nominal	Relativo	Nominal	Relativo	Início	Início		
	BELA CINTRA FI RENDA FIXA	77,45%	0,90%	165,48%	4,80%	185,12%	11,12%	174,60%	90,81%	123,20%	0,38%	R\$ 774.827.826,82
	ITAÚ VERSO A FI RENDA FIXA REF. DI	14,70%	0,54%	100,07%	2,59%	100,06%	6,38%	100,15%	128,42%	99,56%	0,16%	R\$ 20.743.823.963,05
	ITAÚ HEDGE PLUS MULTIMERCADO FICFI	5,53%	0,75%	138,46%	2,26%	87,08%	10,78%	169,17%	127,64%	153,47%	4,97%	R\$ 468.122.331,59
	IT NOW IBOVESPA FUN IT NOW IBOVESPA FI IT NOW IBOVESPA FI	2,31%	0,70%	129,80%	10,42%	401,84%	26,62%	417,79%	8,47%	273,16%	1,45%	R\$ 2.469.059.006,78

Composição da Carteira Individual - Ativos (%)

Nome do Ativo	Participação do Ativo	Tipo de Aplicação
NTN-B - Venc.: 15/08/2050	25,50%	Títulos Públicos
NTN-B	18,70%	Títulos Públicos
NTN-B - Venc.: 15/05/2045	18,40%	Títulos Públicos
NTN-B - Venc.: 15/05/2023	4,90%	Títulos Públicos
LFT - Venc.: 01/09/2021	2,60%	Títulos Públicos
Outros	29,90%	Títulos Públicos