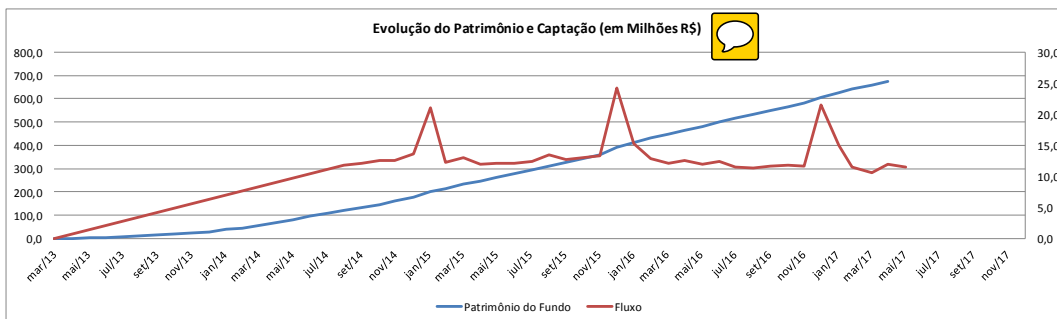
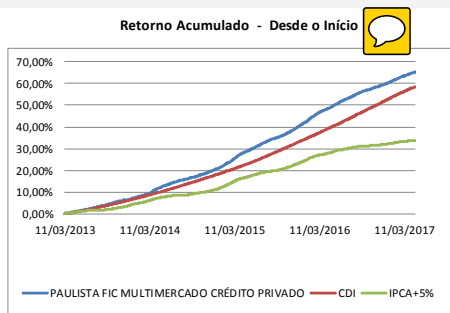
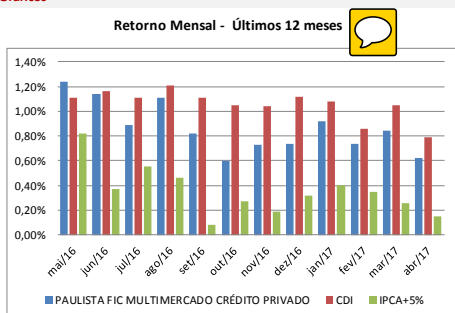


Características		Retorno (%)	Ano	12 meses	24 meses	36 meses	Início
Gestão: Itaú Unibanco	Público Alvo: Exclusivo previdenciário	Fundo	3,15%	10,95%	28,68%	47,38%	65,29%
Administrador: Itaú Unibanco	Objetivo: Obter ganhos de capital.	% do CDI	82,03%	81,05%	97,75%	107,68%	111,57%
Taxa de Administração: 0,04%	Política de Investimentos: Investe os seus recursos, principalmente, em cotas de fundos que atuam em diversos mercados, sem o compromisso de concentração em fator de risco específico.	CDI	3,84%	13,51%	29,34%	44,00%	58,52%
Taxa de Administração (Máxima): Não possui		IPCA	1,10%	4,11%	13,86%	23,12%	31,88%
Classificação Anbima: Multimercados Livre		IPCA + 5%	1,16%	4,32%	14,60%	24,40%	34,46%
Início do Fundo: 11/03/2013		IMA-B	6,55%	17,82%	36,27%	58,69%	49,39%
		Poupança	2,37%	8,10%	17,17%	25,55%	34,90%

Retorno Mensal (%)	abr/17	mar/17	fev/17	jan/17	dez/16	nov/16	out/16	set/16	ago/16	jul/16	jun/16	mai/16
Fundo	0,62%	0,84%	0,74%	0,92%	0,74%	0,73%	0,60%	0,82%	1,11%	0,89%	1,14%	1,24%
% do CDI	78,48%	80,00%	86,05%	85,19%	66,07%	70,19%	57,14%	73,87%	91,74%	80,18%	98,28%	111,71%
CDI	0,79%	1,05%	0,86%	1,08%	1,12%	1,04%	1,05%	1,11%	1,21%	1,11%	1,16%	1,11%
IPCA	0,14%	0,25%	0,33%	0,38%	0,30%	0,18%	0,26%	0,08%	0,44%	0,52%	0,35%	0,78%
IPCA+5%	0,15%	0,26%	0,35%	0,40%	0,32%	0,19%	0,27%	0,08%	0,46%	0,55%	0,37%	0,82%
IMA-B	-0,32%	1,04%	3,85%	1,87%	2,91%	-1,22%	0,64%	1,57%	0,89%	2,51%	1,93%	-0,10%
Poupança	0,50%	0,65%	0,53%	0,67%	0,69%	0,64%	0,66%	0,66%	0,76%	0,66%	0,71%	0,65%

Risco x Retorno (12 meses)	Perda Máxima	VaR	Retorno Máximo	Retorno Mínimo	Número de Vezes Acima do Benchmark	Cota	PL (R\$ mil)	PL Médio (R\$ mil)
Fundo	-0,07%	0,12%	1,24%	0,60%	12	1,65291	R\$ 674.218,45	R\$ 568.418,03
IPCA+5%	-	0,07%	0,82%	0,08%	-	-	-	-

Gráficos



Composição da Carteira		Retorno (%) / % do Benchmark - IPCA+5%											
Performance dos Fundos em Carteira		Mês			Ano		12 meses		Início		Início		12 meses
Nome	% PL	Nominal	Relativo	Nominal	Relativo	Nominal	Relativo	Nominal	Relativo	Volatilidade	PL Médio		
HADDOCK FI RENDA FIXA	52,77%	0,64%	81,03%	3,23%	84,07%	11,22%	83,05%	31,59%	102,95%	0,46%	R\$ 301.847.033,14		
BELA CINTRA FI RENDA FIXA	46,91%	0,60%	76,58%	3,09%	80,62%	10,73%	79,39%	56,97%	113,29%	0,36%	R\$ 262.298.254,25		
ITAÚ VERSO A FI RENDA FIXA REFERENCIADO D	0,32%	0,79%	100,97%	3,86%	100,51%	13,51%	99,97%	97,42%	99,29%	0,14%	R\$ 10.789.481.966,52		

Composição da Carteira Individual - Ativos (%)

Nome do Ativo	Participação do Ativo	Tipo de Aplicação
Cotas de BELA CINTRA FI RENDA FIXA (sem carteira nesta data)	46,91%	Cotas de Fundos
NTN-B	23,63%	Títulos Públicos
NTN-B - Venc.: 15/05/2019	11,05%	Títulos Públicos
NTN-B - Venc.: 15/05/2023	7,33%	Títulos Públicos
NTN-B - Venc.: 15/05/2045	4,46%	Títulos Públicos
NTN-B - Venc.: 15/08/2050	3,02%	Títulos Públicos
NTN-B - Venc.: 15/05/2055	2,04%	Títulos Públicos
NTN-B - Venc.: 15/08/2026	0,78%	Títulos Públicos
NTN-B - Venc.: 15/05/2035	0,46%	Títulos Públicos
Operações Compromissadas - LTN - Venc.: 01/07/2019	0,17%	Operações Compromissadas
LFT - Venc.: 01/09/2021	0,06%	Títulos Públicos
Operações Compromissadas - NTN-B - Venc.: 15/05/2045	0,04%	Operações Compromissadas
LFT	0,03%	Títulos Públicos
LFT - Venc.: 01/03/2021	0,01%	Títulos Públicos
LFT - Venc.: 01/09/2018	0,01%	Títulos Públicos
LFT - Venc.: 01/03/2022	0,01%	Títulos Públicos
LFT - Venc.: 01/03/2023	0,00%	Títulos Públicos
LFT - Venc.: 01/09/2020	0,00%	Títulos Públicos
Outros Valores a receber	0,00%	Valores a receber
Outras Disponibilidades	0,00%	Disponibilidades
LFT - Venc.: 01/03/2019	0,00%	Títulos Públicos
LFT - Venc.: 01/03/2020	0,00%	Títulos Públicos
LFT - Venc.: 01/09/2022	0,00%	Títulos Públicos
Outros Valores a pagar	-0,01%	Valores a pagar