

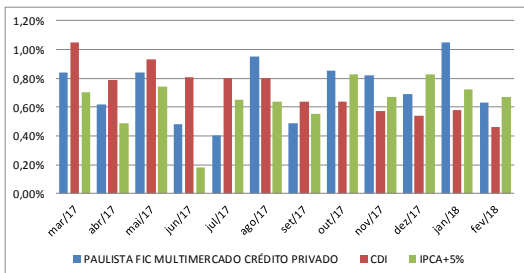
Características		Retorno (%)	Ano	12 meses	24 meses	36 meses	Início
Gestão: Itaú Unibanco	Público Alvo: Exclusivo previdenciário	Fundo	1,68%	9,15%	21,94%	43,27%	77,56%
Administrador: Itaú Unibanco	Objetivo: Obter ganhos de capital.	% do CDI	160,00%	100,55%	90,44%	104,92%	111,47%
Taxa de Administração: 0,04%	Política de Investimentos: Investe os seus recursos,	CDI	1,05%	9,10%	24,26%	41,24%	69,58%
Taxa de Administração (Máxima): Não possui	principalmente, em cotas de fundos que atuam em	IPCA	0,61%	2,90%	7,89%	19,30%	35,11%
Classificação Anbima: Multimercados Livre	diversos mercados, sem o compromisso de	IPCA + 5%	1,39%	7,99%	18,78%	37,64%	72,07%
Início do Fundo: 11/03/2013	concentração em fator de risco específico.	IMA-B	3,97%	11,81%	40,45%	57,03%	64,42%
		Poupança (Selic)	0,80%	6,28%	15,08%	24,59%	41,15%

Retorno Mensal (%)	fev/18	jan/18	dez/17	nov/17	out/17	set/17	ago/17	jul/17	jun/17	mai/17	abr/17	mar/17
Fundo	0,63%	1,05%	0,69%	0,82%	0,85%	0,49%	0,95%	0,40%	0,48%	0,84%	0,62%	0,84%
% do CDI	136,96%	181,03%	127,78%	143,86%	132,81%	76,56%	118,75%	50,00%	59,26%	90,32%	78,48%	80,00%
CDI	0,46%	0,58%	0,54%	0,57%	0,64%	0,64%	0,80%	0,80%	0,81%	0,93%	0,79%	1,05%
IPCA	0,32%	0,29%	0,44%	0,28%	0,42%	0,16%	0,19%	0,24%	-0,23%	0,31%	0,14%	0,25%
IPCA+5%	0,67%	0,72%	0,83%	0,67%	0,83%	0,55%	0,64%	0,65%	0,18%	0,74%	0,49%	0,70%
IMA-B	0,55%	3,40%	0,83%	-0,76%	-0,38%	1,81%	1,34%	4,00%	0,16%	-1,19%	-0,32%	1,04%
Poupança (Selic)	0,40%	0,40%	0,43%	0,43%	0,47%	0,50%	0,55%	0,56%	0,55%	0,58%	0,50%	0,65%

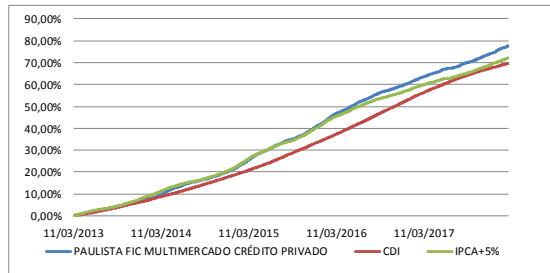
Risco x Retorno (12 meses)	Perda Máxima	VaR	Retorno Máximo	Retorno Mínimo	Número de Vezes Acima do Benchmark	Cota	PL (R\$ mil)	PL Médio (R\$ mil)
Fundo	-0,10%	0,16%	1,05%	0,40%	8	1,775611	R\$ 859.969,66	R\$ 741.100,58
IPCA+5%	-	0,28%	0,85%	0,18%	-	-	-	-

Gráficos

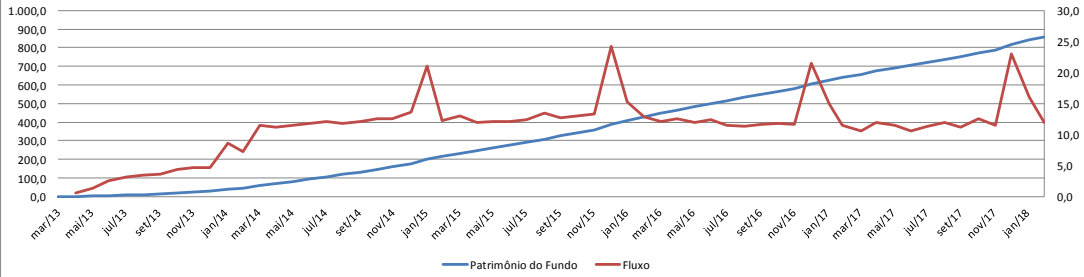
Retorno Mensal - Últimos 12 meses



Retorno Acumulado - Desde o Início



Evolução do Patrimônio e Captação (em Milhões R\$)



Composição da Carteira

Performance dos Fundos em Carteira	% PL	Mês		Ano		12 meses		Retorno (%) / % do Benchmark - IPCA+5%		12 meses	
		Nominal	Relativo	Nominal	Relativo	Nominal	Relativo	Início	Início		
BELA CINTRA FI RENDA FIXA	54,35%	0,62%	132,34%	1,65%	157,13%	8,93%	98,14%	68,35%	112,47%	0,38%	R\$ 365.736.178,78
HADDOCK FI RENDA FIXA	45,34%	0,66%	141,33%	1,75%	166,20%	9,47%	104,08%	41,73%	104,82%	0,45%	R\$ 371.906.569,49
ITAÚ VERSO A FI RENDA FIXA REFERENCIADO DI	0,31%	0,46%	99,62%	1,05%	99,84%	9,22%	101,36%	111,39%	99,52%	0,14%	R\$ 13.588.694.722,82

Composição da Carteira Individual - Ativos (%)

Nome do Ativo	Participação do Ativo	Tipo de Aplicação
NTN-B	28,81%	Títulos Públicos
NTN-B - Venc.: 15/08/2050	27,41%	Títulos Públicos
NTN-B - Venc.: 15/05/2045	22,05%	Títulos Públicos
NTN-B - Venc.: 15/05/2019	10,37%	Títulos Públicos
NTN-B - Venc.: 15/05/2023	6,28%	Títulos Públicos
NTN-B - Venc.: 15/05/2055	1,70%	Títulos Públicos
NTN-B - Venc.: 15/05/2035	1,67%	Títulos Públicos
NTN-B - Venc.: 15/08/2026	1,41%	Títulos Públicos
Operações Compromissadas - LTN - Venc.: 01/07/2020	0,20%	Operações Compromissadas
LFT - Venc.: 01/09/2021	0,05%	Títulos Públicos
LFT - Venc.: 01/03/2023	0,03%	Outras Aplicações
Operações Compromissadas - NTN-F - Venc.: 01/01/2025	0,01%	Operações Compromissadas
LFT - Venc.: 01/03/2021	0,01%	Títulos Públicos
LFT - Venc.: 01/03/2022	0,01%	Títulos Públicos
LFT - Venc.: 01/09/2020	0,00%	Títulos Públicos
Outros Valores a receber	0,00%	Valores a receber
Outras Disponibilidades	0,00%	Disponibilidades
LFT	0,00%	Títulos Públicos
LFT - Venc.: 01/09/2018	0,00%	Títulos Públicos
LFT - Venc.: 01/03/2019	0,00%	Títulos Públicos
LFT - Venc.: 01/03/2020	0,00%	Títulos Públicos
LFT - Venc.: 01/09/2023	0,00%	Títulos Públicos
Operações Compromissadas - NTN-B Over	0,00%	Operações Compromissadas
Operações Compromissadas - LTN - Venc.: 01/01/2019	0,22%	Operações Compromissadas
Outros Valores a pagar		Valores a pagar