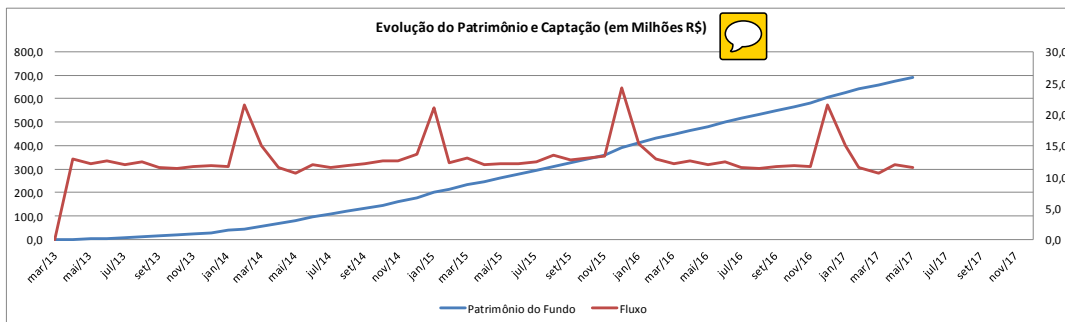
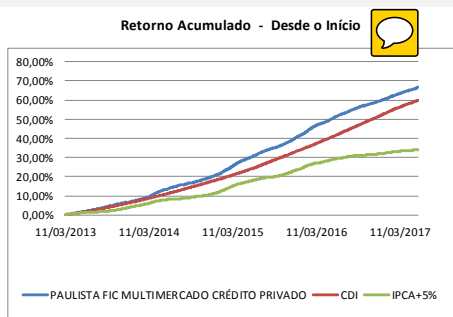
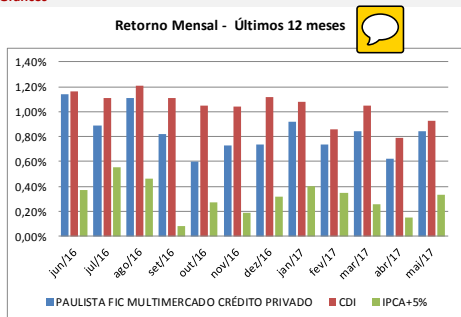


Características		Retorno (%)	Ano	12 meses	24 meses	36 meses	Início
Gestão: Itaú Unibanco	Público Alvo: Exclusivo previdenciário	Fundo	4,02%	10,46%	28,22%	46,91%	66,69%
Administrador: Itaú Unibanco	Objetivo: Obter ganhos de capital.	% do CDI	83,75%	78,94%	96,81%	106,52%	111,17%
Taxa de Administração: 0,04%	Política de Investimentos: Investe os seus recursos,	CDI	4,80%	13,25%	29,15%	44,04%	59,99%
Taxa de Administração (Máxima): Não possui	principalmente, em cotas de fundos que atuam em	IPCA	1,42%	3,60%	13,30%	22,88%	32,29%
Classificação Anbima: Multimercados Livre	diversos mercados, sem o compromisso de	IPCA + 5%	1,49%	3,78%	14,01%	24,15%	34,13%
Início do Fundo: 11/03/2013	concentração em fator de risco específico.	IMA-B	5,28%	15,32%	31,31%	50,19%	47,61%
		Poupança	2,97%	7,98%	17,05%	25,53%	35,67%

Retorno Mensal (%)	mai/17	abr/17	mar/17	fev/17	jan/17	dez/16	nov/16	out/16	set/16	ago/16	jul/16	jun/16
Fundo	0,84%	0,62%	0,84%	0,74%	0,92%	0,74%	0,73%	0,60%	0,82%	1,11%	0,89%	1,14%
% do CDI	90,32%	78,48%	80,00%	86,05%	85,19%	66,07%	70,19%	57,14%	73,87%	91,74%	80,18%	98,28%
CDI	0,93%	0,79%	1,05%	0,86%	1,08%	1,12%	1,04%	1,11%	1,05%	1,11%	1,21%	1,16%
IPCA	0,31%	0,14%	0,25%	0,33%	0,38%	0,30%	0,18%	0,26%	0,08%	0,44%	0,52%	0,35%
IPCA+5%	0,33%	0,15%	0,26%	0,35%	0,40%	0,32%	0,19%	0,27%	0,08%	0,46%	0,55%	0,37%
IMA-B	-1,19%	-0,32%	1,04%	3,85%	1,87%	2,91%	-1,22%	0,64%	1,57%	0,89%	2,51%	1,93%
Poupança	0,58%	0,50%	0,65%	0,53%	0,67%	0,69%	0,64%	0,66%	0,66%	0,76%	0,66%	0,71%

Risco x Retorno (12 meses)	Perda Máxima	VaR	Retorno Máximo	Retorno Mínimo	Número de Vezes Acima do Benchmark	Cota	PL (R\$ mil)	PL Médio (R\$ mil)
Fundo	-0,07%	0,11%	1,14%	0,60%	12	1,666862	R\$ 691.346,92	R\$ 586.781,67
IPCA+5%	-	0,04%	0,55%	0,08%	-	-	-	-

Gráficos



Composição da Carteira		Retorno (%) / % do Benchmark - IPCA+5%									
Performance dos Fundos em Carteira		Mês		Ano		12 meses		Início			
Nome	% PL	Nominal	Relativo	Nominal	Relativo	Nominal	Relativo	Nominal	Relativo	Volatilidade	12 meses PL Médio
HADDOCK FI RENDA FIXA	52,77%	0,86%	93,39%	4,12%	85,83%	10,72%	80,93%	32,73%	102,61%	0,45%	R\$ 313.526.067,75
BELA CNTRA FI RENDA FIXA	46,91%	0,83%	89,61%	3,95%	82,29%	10,24%	77,33%	58,27%	112,76%	0,35%	R\$ 268.848.825,8
ITAÚ VERSO A FI RENDA FIXA REFERENCIADO D	0,32%	0,93%	100,79%	4,83%	100,57%	13,25%	100,04%	99,26%	99,31%	0,14%	R\$ 11.056.456.168,72

Composição da Carteira Individual - Ativos (%)

Nome do Ativo	Participação do Ativo	Tipo de Aplicação
NTN-B	35,64%	Títulos Públicos
NTN-B - Venc.: 15/08/2050	28,14%	Títulos Públicos
NTN-B - Venc.: 15/05/2019	12,38%	Títulos Públicos
NTN-B - Venc.: 15/05/2045	10,23%	Títulos Públicos
NTN-B - Venc.: 15/05/2023	7,50%	Títulos Públicos
NTN-B - Venc.: 15/05/2055	2,04%	Títulos Públicos
NTN-B - Venc.: 15/05/2035	2,01%	Títulos Públicos
NTN-B - Venc.: 15/08/2026	1,75%	Títulos Públicos
Operações Compromissadas - LTN - Venc.: 01/07/2019	0,17%	Operações Compromissadas
LFT - Venc.: 01/09/2021	0,06%	Títulos Públicos
Operações Compromissadas - NTN-B - Venc.: 15/05/2045	0,04%	Operações Compromissadas
LFT	0,03%	Títulos Públicos
LFT - Venc.: 01/03/2021	0,01%	Títulos Públicos
LFT - Venc.: 01/09/2018	0,01%	Títulos Públicos
LFT - Venc.: 01/03/2022	0,01%	Títulos Públicos
LFT - Venc.: 01/03/2023	0,00%	Títulos Públicos
LFT - Venc.: 01/09/2020	0,00%	Títulos Públicos
Outros Valores a receber	0,00%	Valores a receber
Outras Disponibilidades	0,00%	Disponibilidades
LFT - Venc.: 01/03/2019	0,00%	Títulos Públicos
LFT - Venc.: 01/03/2020	0,00%	Títulos Públicos
LFT - Venc.: 01/09/2022	0,00%	Títulos Públicos
Outros Valores a pagar	-0,02%	Valores a pagar