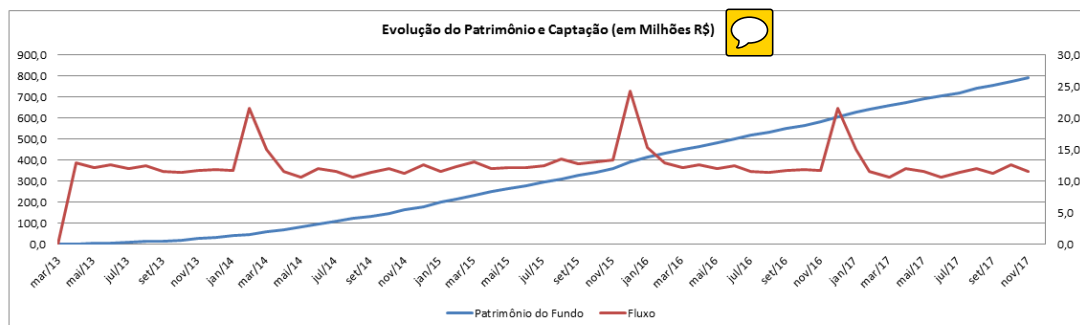
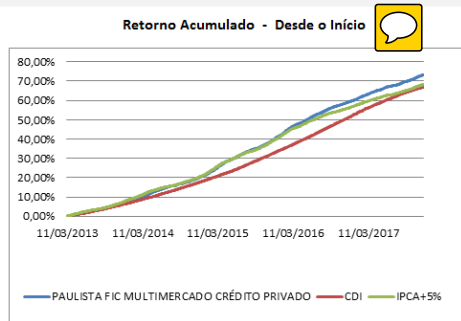
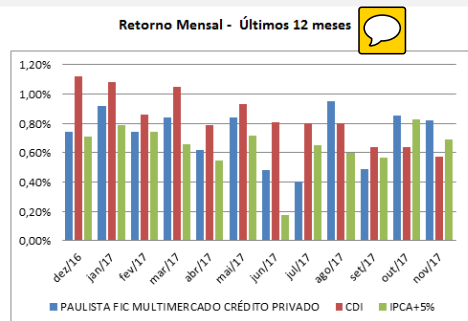


Características		Retorno (%)	Ano	12 meses	24 meses	36 meses	Início
Gestão: Itaú Unibanco	Público Alvo: Exclusivo previdenciário	Fundo	8,23%	9,08%	24,73%	45,41%	73,42%
Administrador: Itaú Unibanco	Objetivo: Obter ganhos de capital.	% do CDI	88,12%	85,50%	94,32%	106,27%	109,71%
Taxa de Administração: 0,04%	Política de Investimentos: Investe os seus recursos,	CDI	9,34%	10,62%	26,22%	42,73%	66,92%
Taxa de Administração (Máxima): Não possui	principalmente, em cotas de fundos que atuam em	IPCA	2,50%	2,81%	10,10%	21,63%	33,70%
Classificação Anbima: Multimercados Livre	diversos mercados, sem o compromisso de	IPCA + 5%	7,18%	7,94%	21,26%	40,66%	68,30%
Início do Fundo: 11/03/2013	concentração em fator de risco específico.	IMA-B	11,87%	15,20%	40,68%	49,95%	56,84%
		Poupança	6,27%	7,03%	16,00%	25,28%	40,03%

Retorno Mensal (%)	nov/17	out/17	set/17	ago/17	jul/17	jun/17	mai/17	abr/17	mar/17	fev/17	jan/17	dez/16
Fundo	0,82%	0,85%	0,49%	0,95%	0,40%	0,48%	0,84%	0,62%	0,84%	0,74%	0,92%	0,74%
% do CDI	143,86%	132,81%	76,56%	118,75%	50,00%	59,26%	90,32%	78,48%	80,00%	86,05%	85,19%	66,07%
CDI	0,57%	0,64%	0,64%	0,80%	0,80%	0,81%	0,93%	0,79%	1,05%	0,86%	1,08%	1,12%
IPCA	0,28%	0,42%	0,16%	0,19%	0,24%	-0,23%	0,31%	0,14%	0,25%	0,33%	0,38%	0,30%
IPCA+5%	0,69%	0,83%	0,57%	0,60%	0,65%	0,18%	0,72%	0,55%	0,66%	0,74%	0,79%	0,71%
IMA-B	-0,76%	-0,38%	1,81%	1,34%	4,00%	0,16%	-1,19%	-0,32%	1,04%	3,85%	1,87%	2,91%
Poupança	0,50%	0,50%	0,50%	0,55%	0,56%	0,55%	0,58%	0,50%	0,65%	0,53%	0,67%	0,69%

Risco x Retorno (12 meses)	Perda Máxima	VaR	Retorno Máximo	Retorno Mínimo	Número de Vezes Acima do Benchmark	Cota	PL (R\$ mil)	PL Médio (R\$ mil)
Fundo	-0,10%	0,15%	0,95%	0,40%	9	1,734245	R\$ 789.558,43	R\$ 689.773,69
IPCA+5%	-	0,28%	0,83%	0,18%	-	-	-	-

Gráficos



Composição da Carteira		Retorno (%) / % do Benchmark - IPCA+5%									
Performance dos Fundos em Carteira		Mês		Ano		12 meses		Início		12 meses	
Nome	% PL	Nominal	Relativo	Nominal	Relativo	Nominal	Relativo	Nominal	Relativo	Volatilidade	PL Médio
BELA CINTRA FI RENDA FIXA	51,53%	0,81%	142,98%	8,04%	86,11%	8,84%	83,24%	64,50%	110,74%	0,37%	R\$ 324.440.423,13
HADDOCK FI RENDA FIXA	48,17%	0,84%	147,62%	8,49%	90,87%	9,37%	88,22%	38,30%	101,82%	0,46%	R\$ 361.645.658,34
ITAÚ VERSO A FI RENDA FIXA REFERENCIADO D	0,37%	0,57%	100,26%	9,47%	101,37%	10,74%	101,11%	108,08%	99,51%	0,14%	R\$ 12.663.320.597,92

Composição da Carteira Individual - Ativos (%)

Nome do Ativo	Participação do Ativo	Tipo de Aplicação
NTN-B	31,49%	Títulos Públicos
NTN-B - Venc.: 15/08/2050	27,08%	Títulos Públicos
NTN-B - Venc.: 15/05/2045	18,22%	Títulos Públicos
NTN-B - Venc.: 15/05/2019	10,98%	Títulos Públicos
NTN-B - Venc.: 15/05/2023	6,65%	Títulos Públicos
NTN-B - Venc.: 15/05/2055	1,80%	Títulos Públicos
NTN-B - Venc.: 15/05/2035	1,77%	Títulos Públicos
NTN-B - Venc.: 15/08/2026	1,55%	Títulos Públicos
Operações Compromissadas - LTN - Venc.: 01/07/2018	0,25%	Operações Compromissadas
Outros Valores a pagar	0,08%	Valores a pagar
LFT - Venc.: 01/09/2021	0,05%	Títulos Públicos
LFT - Venc.: 01/03/2023	0,04%	Outras Aplicações
LFT - Venc.: 01/03/2021	0,01%	Títulos Públicos
LFT - Venc.: 01/03/2022	0,01%	Títulos Públicos
LFT - Venc.: 01/09/2018	0,00%	Títulos Públicos
LFT - Venc.: 01/09/2020	0,00%	Títulos Públicos
Outras Disponibilidades	0,00%	Disponibilidades
Outros Valores a receber	0,00%	Valores a receber
LFT - Venc.: 01/03/2019	0,00%	Títulos Públicos
LFT - Venc.: 01/09/2023	0,00%	Títulos Públicos
LFT	0,00%	Títulos Públicos
Operações Compromissadas - NTN-B - Venc.: 15/05/2019	0,00%	Operações Compromissadas
LFT - Venc.: 01/03/2020	0,00%	Títulos Públicos