

Características		Retorno (%)	Ano	12 meses	24 meses	36 meses	Início
Gestão: Itaú Unibanco	Público Alvo: Exclusivo (Previdenciário)	Fundo	7,76%	10,32%	19,89%	38,54%	88,17%
Administrador: Itaú Unibanco	Objetivo: Obter ganhos de capital.	% do CDI	161,34%	155,14%	104,97%	107,78%	116,19%
Taxa de Administração: 0,04% ao ano	Política de Investimentos: Investe os recursos, principalmente, em cotas de fundos que atuam em diversos mercados, sem o compromisso de concentração em fator de risco específico.	CDI	4,81%	6,65%	18,95%	35,76%	75,89%
Taxa de Administração (Máxima): Não possui		IPCA	3,34%	4,53%	7,18%	16,26%	38,77%
Classificação Anbima: Multimercados Livre		IPCA + 5%	7,20%	9,75%	18,16%	34,59%	81,96%
Início do Fundo: 11/03/2013		IMA-B	2,88%	2,55%	18,72%	52,38%	62,70%
		Poupança	3,47%	4,84%	12,52%	21,92%	44,89%

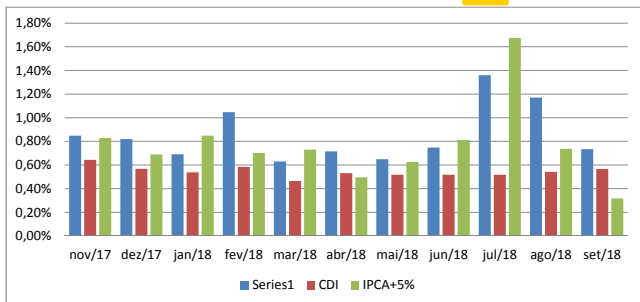
\* CI: MP 567/12

Retorno Mensal (%)	set/18	ago/18	jul/18	jun/18	mai/18	abr/18	mar/18	fev/18	jan/18	dez/17	nov/17	out/17
Fundo	0,46%	0,73%	1,17%	1,36%	0,75%	0,65%	0,72%	0,63%	1,05%	0,69%	0,82%	0,85%
% do CDI	97,48%	129,39%	215,60%	262,83%	144,50%	125,47%	135,85%	136,96%	181,03%	127,78%	143,86%	132,81%
CDI	0,47%	0,57%	0,54%	0,52%	0,52%	0,52%	0,53%	0,47%	0,58%	0,54%	0,57%	0,64%
IPCA	0,48%	-0,09%	0,33%	1,26%	0,40%	0,22%	0,09%	0,32%	0,29%	0,44%	0,28%	0,42%
IPCA+5%	0,89%	0,32%	0,74%	1,68%	0,81%	0,63%	0,50%	0,73%	0,70%	0,85%	0,69%	0,83%
IMA-B	-0,15%	-0,45%	2,32%	-0,32%	-3,16%	-0,14%	0,94%	0,55%	3,40%	0,83%	-0,76%	-0,38%
Poupança *	0,37%	0,37%	0,37%	0,37%	0,37%	0,37%	0,39%	0,40%	0,40%	0,43%	0,43%	0,47%

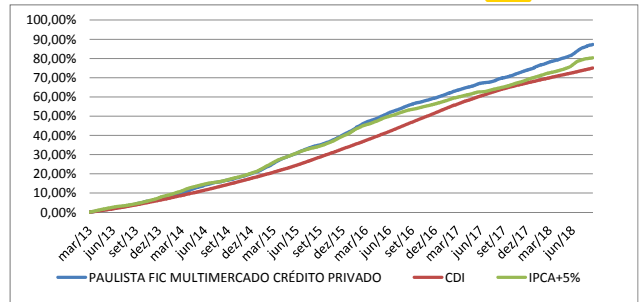
Risco x Retorno (12 meses)	Perda Máxima	VaR (21 du)	Retorno Máximo	Retorno Mínimo	Número de Vezes Acima do Benchmark	Cota	PL (R\$ mil)	PL Médio (R\$ mil)
Fundo	-0,07%	0,18%	1,36%	0,46%	7	1,881724	1.001.598	879.934
IPCA+5%	-	0,12%	1,68%	0,32%	-	-	-	-

Gráficos

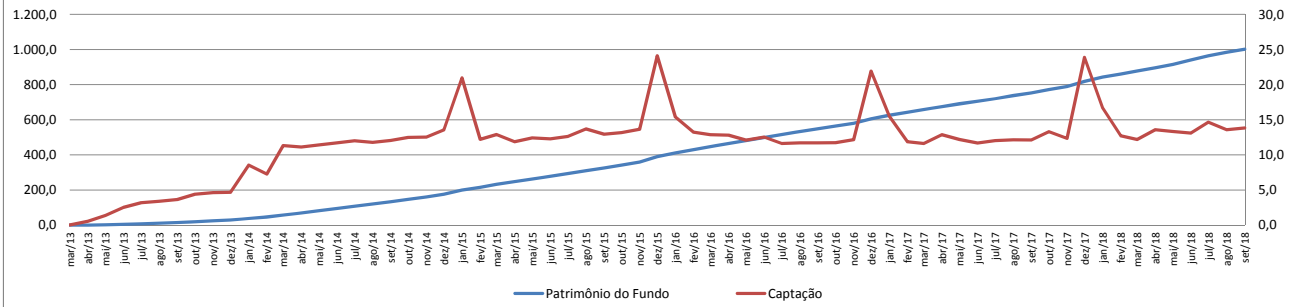
Retorno Mensal - Últimos 12 meses



Retorno Acumulado - Desde o Início



Evolução do Patrimônio e Captação (em Milhões R\$)



Performance dos Fundos em Carteira	% PL	Mês		Ano		12 meses		Retorno Nominal em %		Retorno Relativo em % do CDI	
		Nominal	Relativo	Nominal	Relativo	Nominal	Relativo	Nominal	Relativo	Volatilidade	12 meses PL Médio
BELA CINTRA FI RENDA FIXA	88,29%	0,54%	99,31%	7,75%	161,20%	10,26%	154,21%	78,45%	117,53%	0,38%	R\$ 512.424.188,06
ITAÚ HEDGE PLUS MULTIMERCADO FICFI	6,15%	-0,65%	-120,66%	11,12%	231,24%	12,21%	183,48%	113,69%	149,90%	5,04%	R\$ 307.765.653,67
ITAÚ VERSO A FI RENDA FIXA REF. DI	5,56%	0,47%	86,65%	4,81%	100,02%	6,67%	100,23%	119,26%	99,54%	0,15%	R\$ 16.670.834.864,88

Composição da Carteira Individual - Ativos (%)

Nome do Ativo	Participação do Ativo	Tipo de Aplicação
NTN-B - Venc.: 15/08/2050	28,66%	Títulos Públicos
NTN-B - Venc.: 15/05/2045	21,24%	Títulos Públicos
NTN-B	19,59%	Títulos Públicos
NTN-B - Venc.: 15/05/2019	9,34%	Títulos Públicos
NTN-B - Venc.: 15/05/2023	5,66%	Títulos Públicos
LTN - Venc.: 15/05/2023	3,05%	Títulos Públicos
Outros	12,46%	-